ТЕРРИТОРИАЛЬНЫЙ ОРГАН
ФЕДЕРАЛЬНОЙ СЛУЖБЫ
ГОСУДАРСТВЕННОЙ СТАТИСТИКИ
ПО РЕСПУБЛИКЕ САХА (ЯКУТИЯ)

ИНДЕКС ПОТРЕБИТЕЛЬСКИХ ЦЕН И СТОИМОСТЬ УСЛОВНОГО (МИНИМАЛЬНОГО) НАБОРА ПРОДУКТОВ ПИТАНИЯ

январь 2024 года

26.02.2024

СОДЕРЖАНИЕ

Индексы потребительских цен	3
Стоимость условного (минимального) набора продуктов питания	13

1 Индексы потребительских цен

ИНДЕКСЫ ПОТРЕБИТЕЛЬСКИХ ЦЕН

в % к предыдущему месяцу

САХА(ЯКУТИЯ)СТАТ

январь 2024 г.

Индекс потребительских цен

100,39

Продовольственные товары

100,64

Непродовольственные товары

100,22

Услуги

100,26

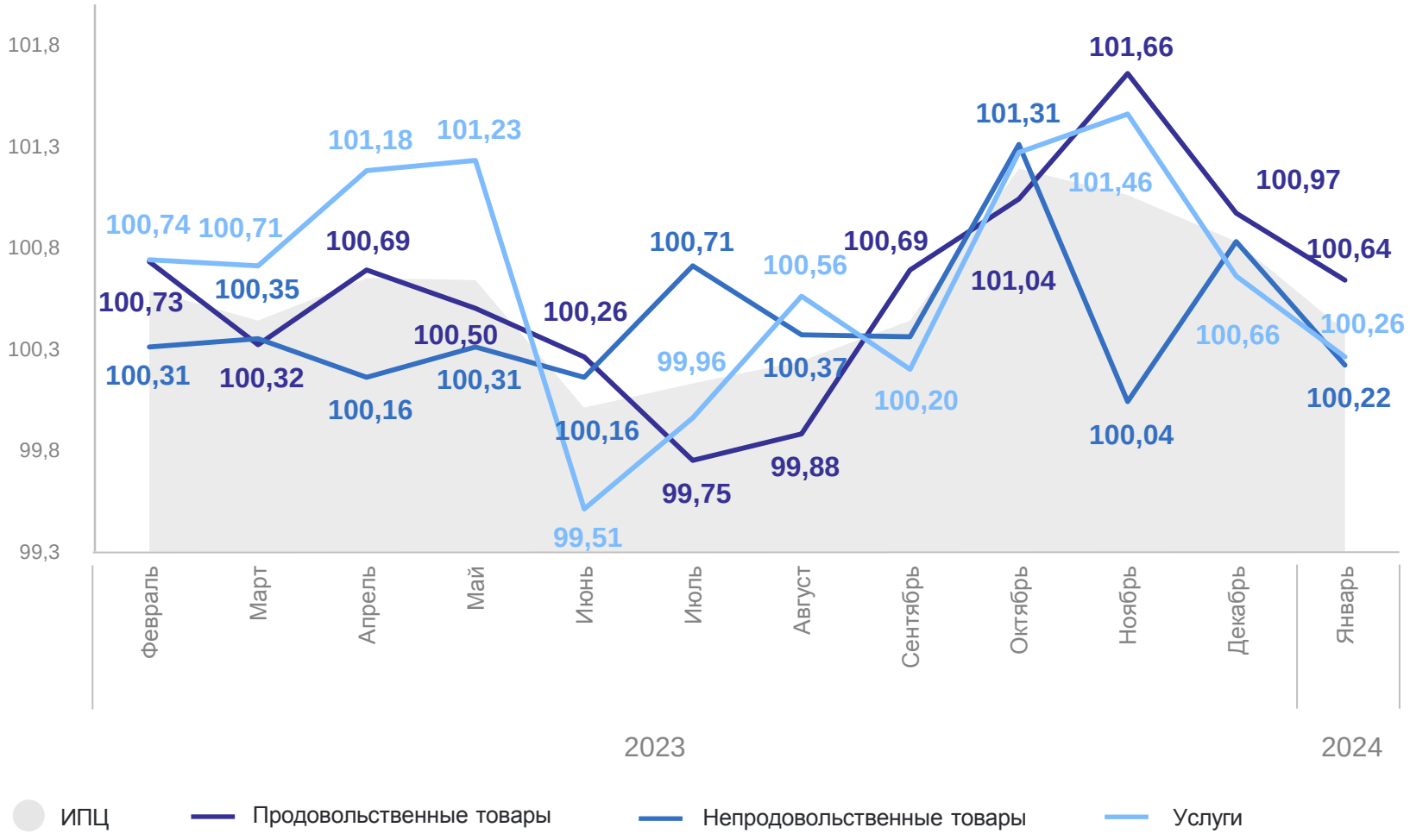

ИНДЕКСЫ ЦЕН НА ОТДЕЛЬНЫЕ ГРУППЫ ПРОДОВОЛЬСТВЕННЫХ ТОВАРОВ

январь 2024 г. в % к предыдущему месяцу

САХА(ЯКУТИЯ)СТАТ

Продовольственные товары
100,64

Яйца куриные
102,86

Плодоовощная продукция, включая картофель
101,86

Масло сливочное
101,79

Рыба и морепродукты пищевые
98,50

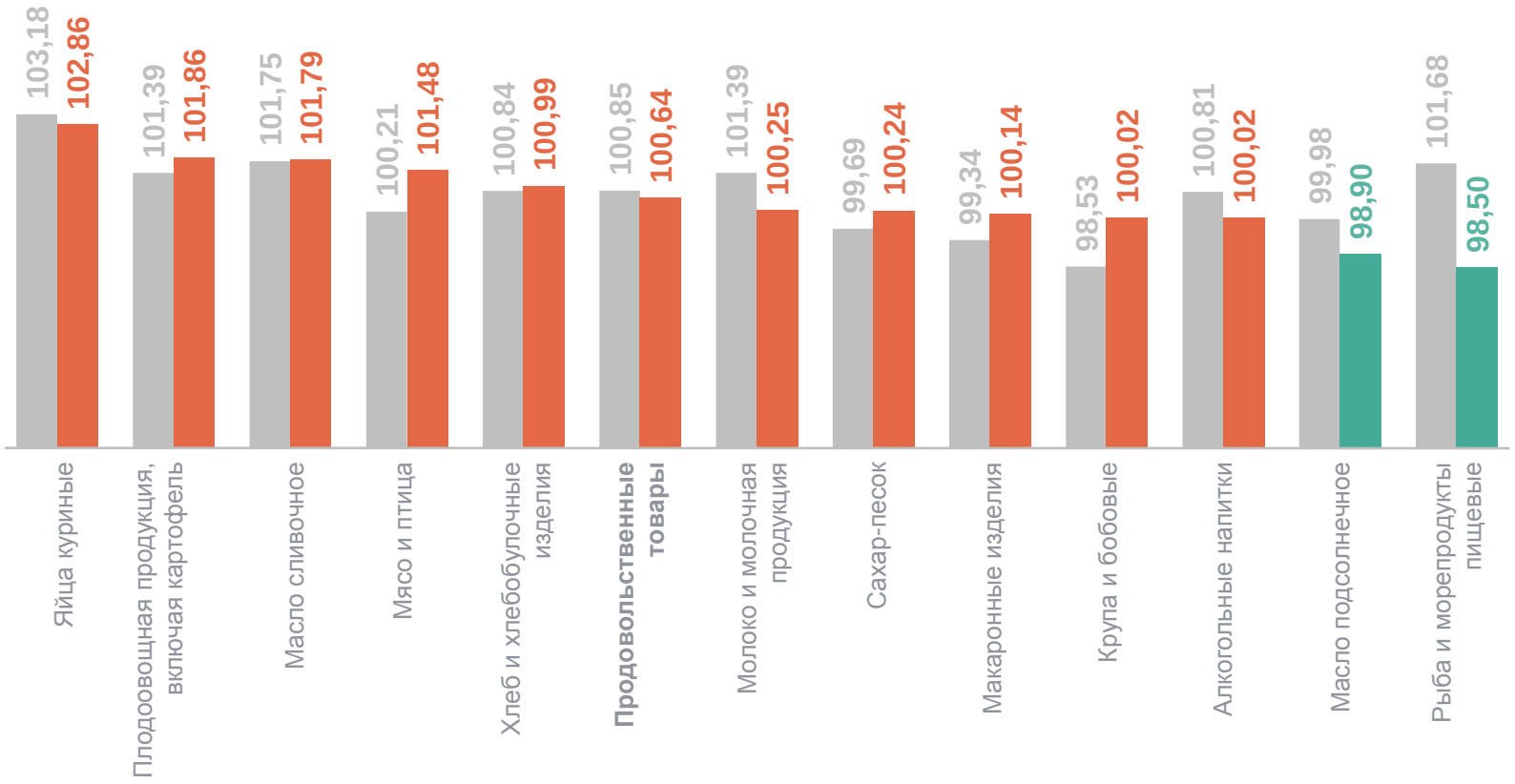

Январь 2023 г. в % к декабрю 2022 г.

Январь 2024 г. в % к декабрю 2023 г.

СРЕДНИЕ ЦЕНЫ НА ОТДЕЛЬНЫЕ ВИДЫ ПРОДОВОЛЬСТВЕННЫХ ТОВАРОВ

САХА(ЯКУТИЯ)СТАТ

январь 2024 г., рублей за килограмм

Говядина (кроме бескостного мяса)	645,61 ↑	Масло подсолнечное, л	165,76 ↓	Соль поваренная пищевая	44,62 ↑
Свинина (кроме бескостного мяса)	469,99 ↑	Молоко питьевое цельное пастеризованное 2,5-3,2% жирности, л	138,82 ↑	Мука пшеничная	75,31 ↑
Куры охлажденные и мороженые	326,71 ↑	Яйца куриные, 10 шт.	146,32 ↑	Хлеб и булочные изделия из пшеничной муки различных сортов	114,19 ↑
Рыба мороженая неразделанная*	278,07 ↓	Сахар-песок	113,50 ↑	Рис шлифованный	150,25 ↓
Масло сливочное	1 115,33 ↑	Чай черный байховый	1 348,25 ↓	Вермишель	186,40 ↑

Повышение Снижение

*Кроме ценных пород рыбы: осетровых, сиговых, лососевых.

ИНДЕКСЫ ЦЕН НА ПЛОДООВОЩНУЮ ПРОДУКЦИЮ

январь 2024 г. в % к предыдущему месяцу

САХА(ЯКУТИЯ)СТАТ

Огурцы свежие
114,21

Помидоры свежие
105,85

Виноград
102,14

Капуста белокочанная свежая
101,49

Свекла столовая
97,10

СРЕДНИЕ ЦЕНЫ НА ПЛОДООВОЩНУЮ ПРОДУКЦИЮ

январь 2024 г., рублей за килограмм

САХА(ЯКУТИЯ)СТАТ

Картофель	86,80 ↓	Чеснок	446,67 ↑	Апельсины	314,42 ↑
Капуста белокочанная свежая	92,16 ↑	Огурцы свежие	420,59 ↑	Виноград	488,45 ↑
Лук репчатый	84,00 ↓	Помидоры свежие	400,94 ↑	Лимоны	374,63 ↑
Свёкла столовая	106,65 ↓	Яблоки	260,88 ↑	Бананы	275,89 ↓
Морковь	140,54 ↑	Груши	367,42 ↓		

Повышение Снижение

ИНДЕКСЫ ЦЕН НА ОТДЕЛЬНЫЕ ГРУППЫ НЕПРОДОВОЛЬСТВЕННЫХ ТОВАРОВ

январь 2024 г. в % к предыдущему месяцу

САХА(ЯКУТИЯ)СТАТ

Непродовольственные товары
100,22

Медикаменты
102,03

Ткани
100,48

Табачные изделия
100,48

Телерадиотовары
98,29

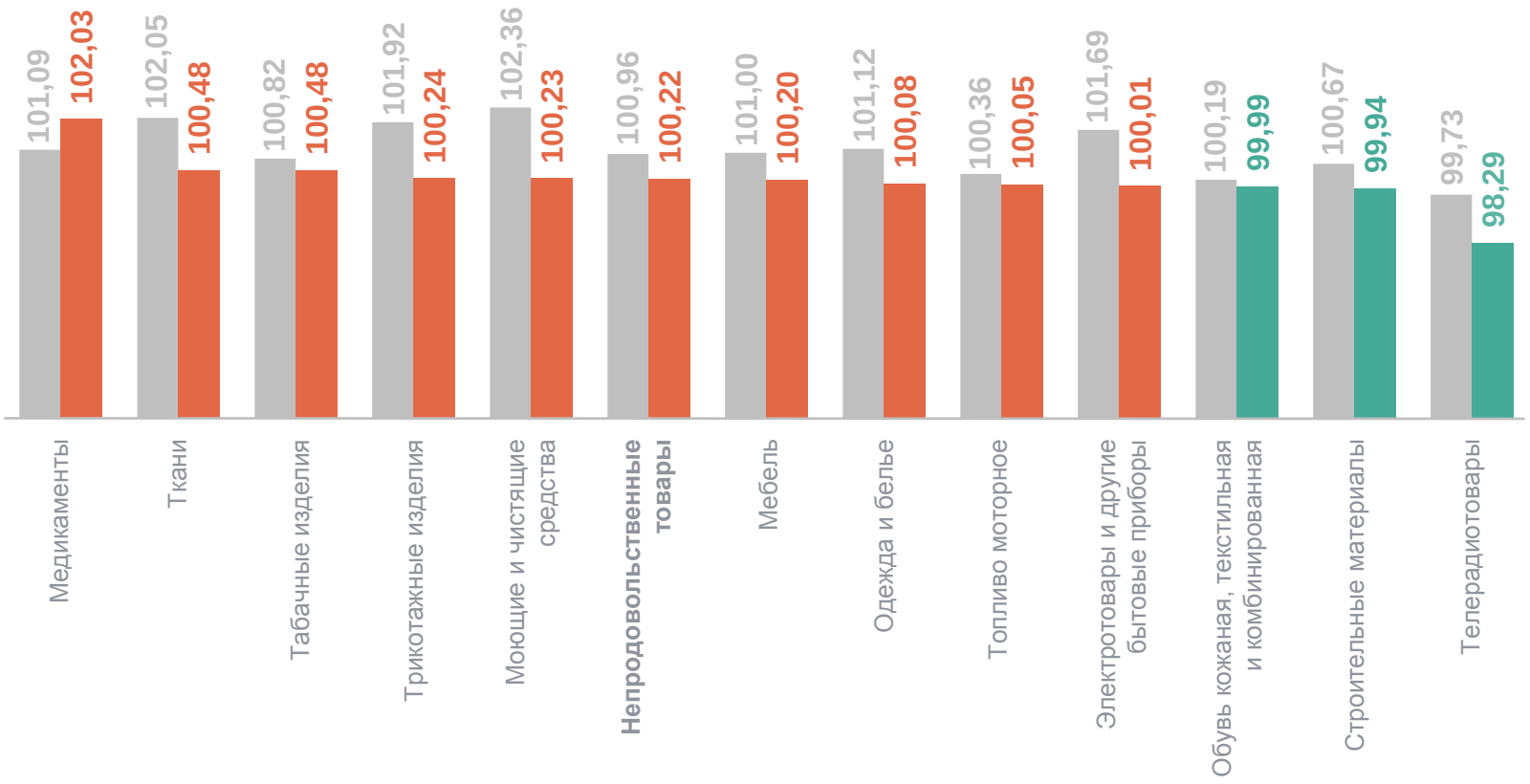

ИНДЕКСЫ ЦЕН НА ТОПЛИВО МОТОРНОЕ

январь 2024 г.

САХА(ЯКУТИЯ)СТАТ

Средние цены на топливо моторное,
рублей за литр

Бензин автомобильный марки АИ-92	65,25
Бензин автомобильный марки АИ-95	67,77
Бензин автомобильный марки АИ-98 и выше	74,07
Дизельное топливо	82,07
Газовое моторное топливо	26,06

в % к предыдущему месяцу

ИНДЕКСЫ ЦЕН НА ОТДЕЛЬНЫЕ ГРУППЫ УСЛУГ

январь 2024 г. в % к предыдущему месяцу

САХА(ЯКУТИЯ)СТАТ

Услуги
100,26

Услуги в сфере зарубежного туризма
106,57

Услуги банков
103,39

Бытовые услуги
103,20

Услуги пассажирского транспорта
92,89

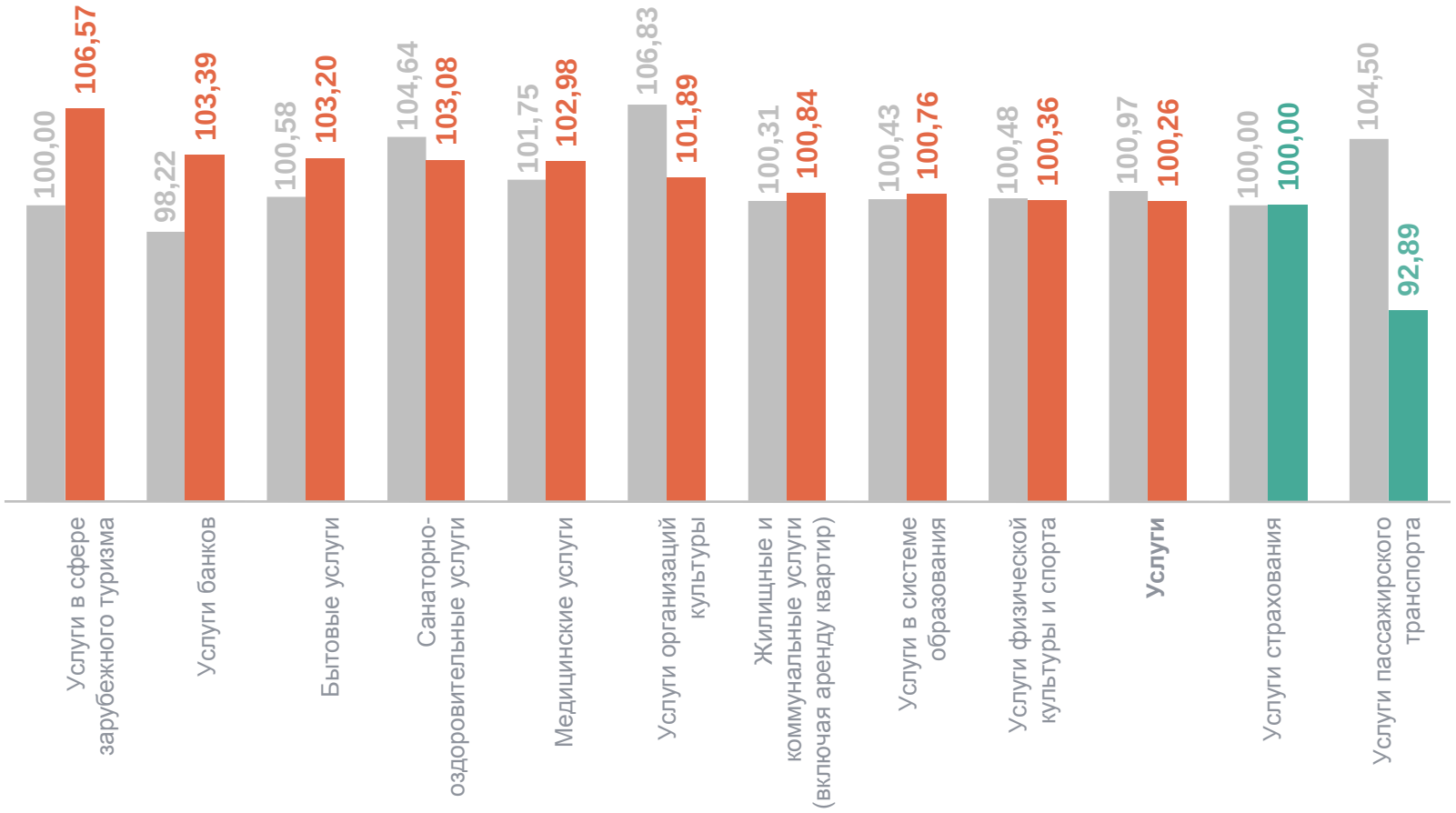

ИНДЕКСЫ ЦЕН НА УСЛУГИ ТРАНСПОРТА

январь 2024 г. в % к предыдущему месяцу

САХА(ЯКУТИЯ)СТАТ

Услуги пассажирского транспорта
92,89

Железнодорожный транспорт
103,80

Проезд в городском автобусе
102,74

Полёт в самолёте
89,73

Проезд в такси
88,77

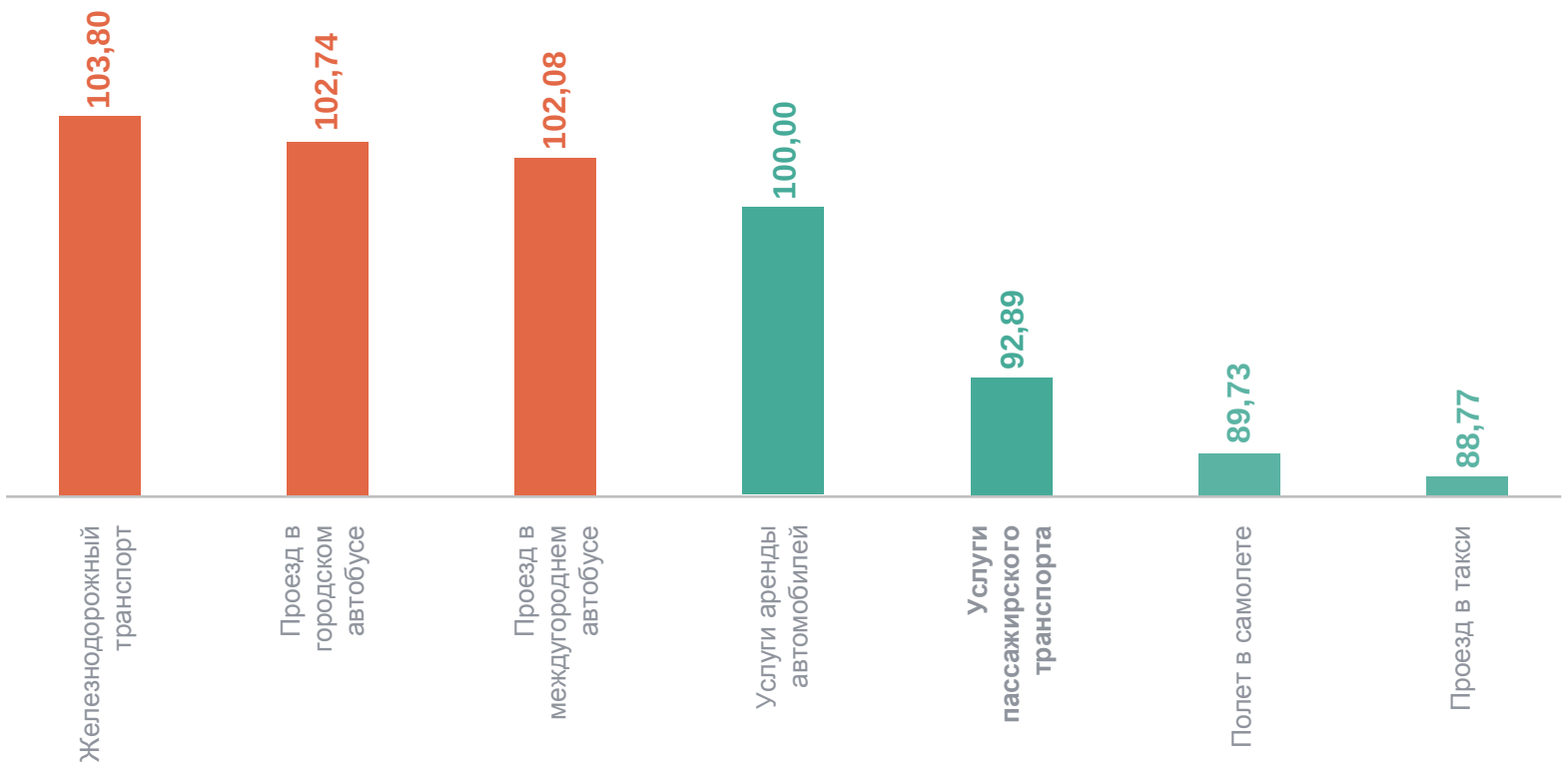

2 Стоимость условного (минимального) набора продуктов питания

СТОИМОСТЬ И ИЗМЕНЕНИЕ СТОИМОСТИ УСЛОВНОГО (МИНИМАЛЬНОГО) НАБОРА ПРОДУКТОВ ПИТАНИЯ

на конец января 2024 г.

САХА(ЯКУТИЯ)СТАТ

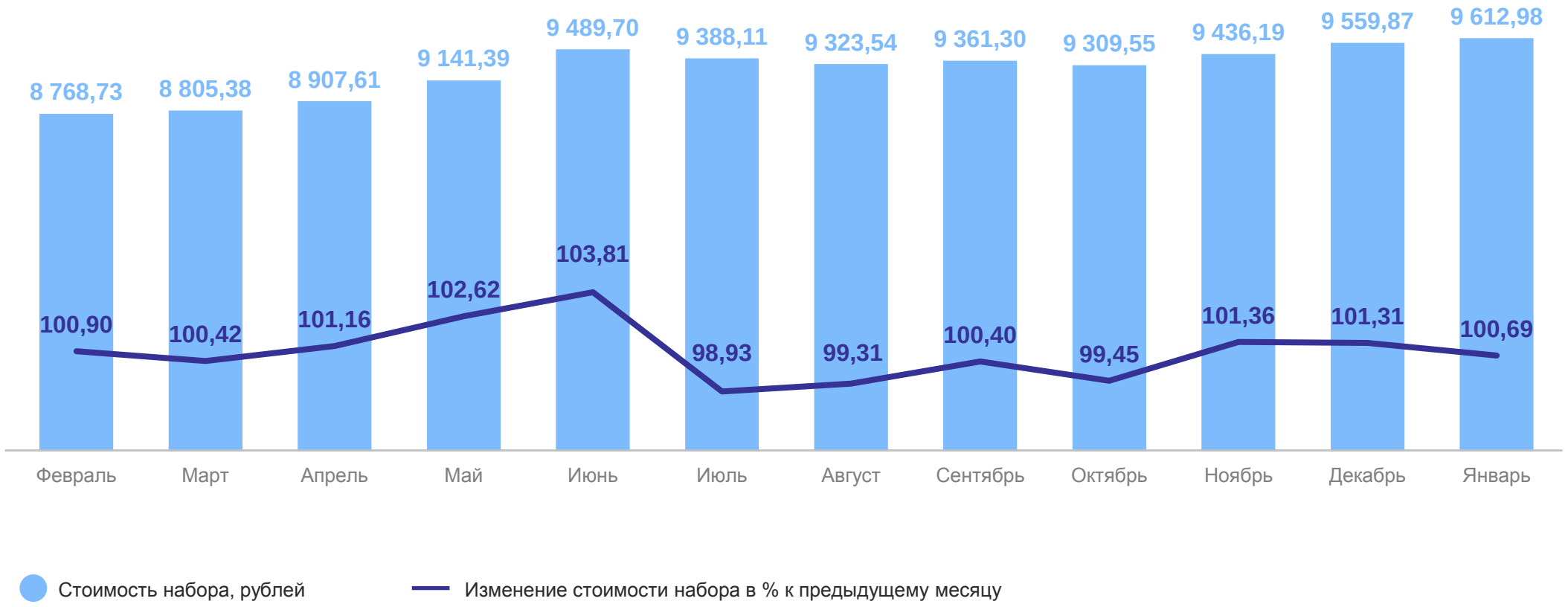

СТОИМОСТЬ И ИЗМЕНЕНИЕ СТОИМОСТИ УСЛОВНОГО (МИНИМАЛЬНОГО) НАБОРА ПРОДУКТОВ ПИТАНИЯ

на конец января 2024 г.

САХА(ЯКУТИЯ)СТАТ

Значения по регионам Дальневосточного федерального округа

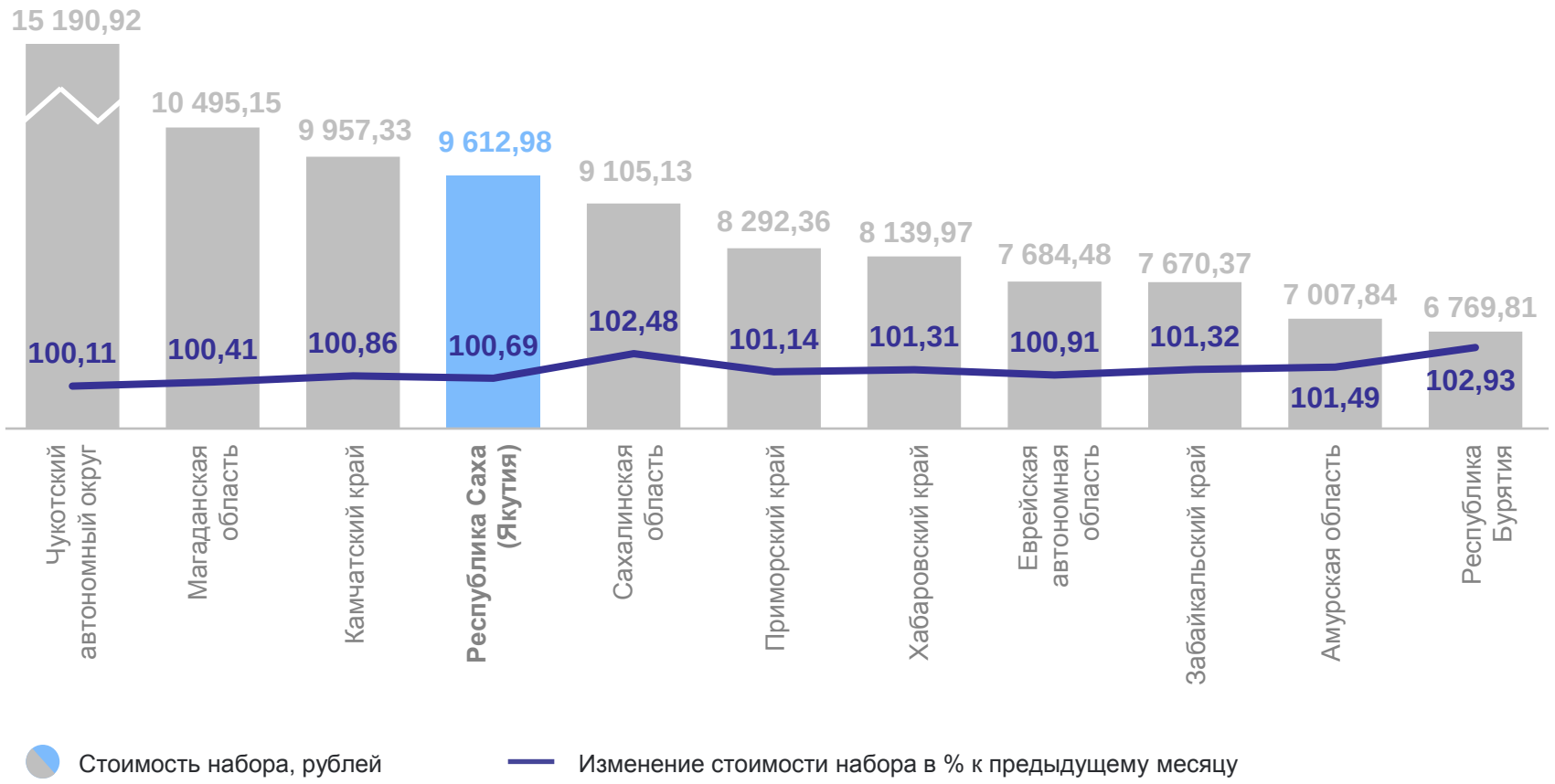

6 016,95 рубля
Российская Федерация

8 165,83 рубля
Дальневосточный федеральный округ